

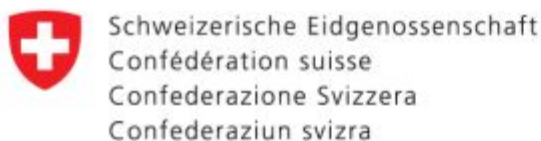
# Český svaz ochránců přírody



**Regionální sdružení Iris**

- Ekocentrum Iris
- Pozemkový spolek
- Ekoporadna
- Sběrné místo





# Zkvalitnění managementových opatření vybraných lokalit na Prostějovsku

- 10 lokalit
- Péče o lokality – sečení, výřez křovin, kácení
- Práce s veřejností – Dny pro přírodu, exkurze
- Zvýšení biodiverzity – tůně, kamenice, ptačí budky,...
- Informační materiály, cedule































Schweizerische Eidgenossenschaft  
Confédération suisse  
Confederazione Svizzera  
Confederaziun svizra



nadace  
**partnerství**

| LIDÉ A PŘÍRODA

# MANAGEMENTOVÉ ZÁSAHY NA CENNÝCH LOKALITÁCH PROSTĚJOVSKA



Podpořeno z Programu švýcarsko-české spolupráce.  
Supported by a grant from Switzerland through the Swiss Contribution  
to the enlarged European Union.





Schweizerische Eidgenossenschaft  
Confédération suisse  
Confederazione Svizzera  
Confederaziun svizra



nadace  
**partnerství**  
| LIDÉ A PŘÍRODA

## Ekologická výchova dospělých prostřednictvím dětí

- Ekologické výukové programy pro MŠ
- Pracovní list na doma
- Aktivita pro rodiče s dětmi (vycházka, dílna,..)













Dobrý den,  
 proká mše v rukou hravý pracovní list pro děti i rodiče, který vznikl v rámci projektu „Ekologická výchova dospělých a prašáček v dětských prázdninových táborech“. Pracovní list navazuje na ekologický výukový program, kterého se vaše dítě účastnilo v Ekocentru Žna a mateřskou školou.

Vypíšte polezně pracovní list a napište přírodniny na paletku. Čajový polezní list i paletku odstříhnete, nezapomejte podpatky a odvézete je do sběrné korbice v mateřské škole. Polezní list budete moci prohlédnout na Dni životního prostředí. Z odpovědných polezní listů vyložíme 3 účastníky, kteří získají odměnu.

**1. Seznámení – meduňkové limonády limonáda**

Ověřte si limonádu, příjemně i lahodně chutí a jemně květinově vůni, vyložíte je, jak vám bude chutnat.

**Co budete potřebovat:**

Nasbírajte 5 květů z květu černého, listy ze 3 rostlin meduňky. Dále budete potřebovat 1 citron, 2 velké šálky cukru (nejlépe třtinového) a 2-3 litry vody.



Do velké 2 litrové džbány dáme jemně opáchané květy bezu, listy meduňky, na kolečko nakrájený džbánek umytý citron, zasypeme dvěma šálky cukru a zalijeme studenou vodou. Důkladně zamícháme a čajový džbán odstavíme na 1 hodinu do lednice. Limonádu před podáním jarní, jednu zamícháme a ochucíme.

**Volná vstupenka**

Na aktivitu pro děti



**Den životního prostředí & června**

**2. Čaj pro mědu šumivku**

Zapojte se do lesa a nasbírajte a vylníte si plody na výrobu a lahodný šumivý čaj, na kterém by se pochutnali i malí medvědi.

**A jak tento čaj připravit?**

**LESNÍ A PLODÝ**

DALŠÍ DO

ALESTY

**ČAJ PRO MĚDU ŠUMIVKU**  
 1 šálek sušených listů  
 2 šálky cukru  
 10 minut vyluhovat a přidat  
 přídat zamrazené ovoce  
 a šlehu medu

**Dni životního prostředí!**

**Čas a místo:** sobota 8. června, 9-12 hod., na nám. T.G. Masaryka (u Památníku)  
**Čas a místo:** odměny pro děti i dospělé, výrobě občerstvení, vodní bar...  
 Snížit úroveň představení ČSDP, Ekocentru Žna, Okružní ulice, Český areál včelářů, Český areál chovatelů, Stánek pro handičované občasně...

**3. Borůvka rostlin**

**Úkol pro děti** - vybarvěte rostlinky apředními barvami.  
**Úkol pro rodiče** - spojíte borůvku rostlin s jejich názvy.

CHROPA

KÁK VÍČE

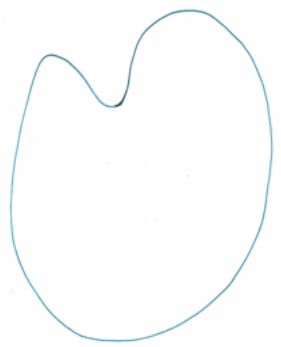
ORŠEŽ JARNÍ

ŠNEŽENKA

Známa a příjemná:  
 Název MŠ a oddělení:  
 Kontakt (e-mail, telefon):  
 AND / NE chci doabít na můj e-mail informace a dalších Ekocentru Žna

**4. Přidejte paletku**

Nasbírajte různé barevné přírodniny. Odlepte ochrannou pádku na paletce a přilepte zde dohledané přírodniny na malíku paletku. Aby přírodniny nespodávaly můžete paletku přilepit v růžném roztoku.



Poslední list s paletkou odstříhnete a odvedete je ve školce do pátku 7.4.  
 Paletky budou vystaveny na Dni životního prostředí v sobotu 8. června v Pražské na náměstí T.G. Masaryka 9-12 hodin.  
 Budou vylozeni 3 vítězové. Ceny předáme ve škole.

Dobrý den,  
 proká mše v rukou hravý pracovní list pro děti i rodiče, který vznikl v rámci projektu „Ekologická výchova dospělých a prašáček v dětských prázdninových táborech“. Pracovní list navazuje na ekologický výukový program, kterého se vaše dítě účastnilo v Ekocentru Žna a mateřskou školou.

Vypíšte polezně pracovní list, správně odpočítáte napíšete dole na poslední stranu a podpatky odvedete do sběrné korbice v mateřské škole. Ze správných odpovědí vyložíme 3 účastníky, kteří získají odměnu.

- 1. Úkol pro děti - mají z vřítka na obrázku.
- Úkol pro dospělé - spočítají neobeznané zvířátka.



**Volná vstupenka**

Na aktivitu pro děti




**Den Země 20. dubna**

**2. Voda v domácnosti**

**Úkol pro děti** - namalují po 1 kapličce vody do doměčku tam, kde je voda do moře potřebová.

**Úkol pro dospělé** - vybarví z odpovídá je dle: kolik vodních kapkek v doměčku je (tedy kde vůbec potřebujeme vodu)?

- A) 10 B) 14 C) 19



**Dni Žmř**

**Čas a místo:** sobota 20. dubna, 8-13 hod., na nám. T.G. Masaryka (u Památníku)  
**Čas a místo:** odměny pro děti i dospělé, učebnice obou školství, školce a farmy Ražná, dřevák a sovy, ochranné oděvy, vodní bar, ochranné masky, kulturní program - hudba i divadelní vystoupení, výrobky ze dřeva, učebnice lidových řemesel - přeletní a proutí apod.

**3. Koloběh vody**

**Společné úkoly:** pod kterým číslem se skrývá a) vodní b) vodopád c) sněhové srážky, d) moře e) přehradu f) pramen g) čistička odpadních vod



Známa a příjemná:  
 Název MŠ a oddělení:  
 Kontakt (e-mail, telefon):  
 Budou vylozeni 3 vítězové. Ceny předáme ve škole.

**4. Kouzlo z květinou**

**Podmínky:** umyvadlo nebo lavaz a vodou, kancelářský papír, pastilky, růžky  
**Průběh:** Vzorovou květinu vybarvíte a vyřezáte (1). Potom ji pak odlepte podle návodu (2-3). Zvolíte svou květinu, poláste na klidnou vodní hladinu dopravní nádobky (4). Pozorujte, co se bude dít.

**Co se stalo s květinou?**

vzorové květiny

Společně a opoví odvedete je ve školce do pátku 26.4.

- Úkol 1: \_\_\_\_\_
- Úkol 2: \_\_\_\_\_
- Úkol 3: a) \_\_\_\_\_ b) \_\_\_\_\_ c) \_\_\_\_\_ d) \_\_\_\_\_ e) \_\_\_\_\_ f) \_\_\_\_\_ g) \_\_\_\_\_
- Úkol 4: \_\_\_\_\_



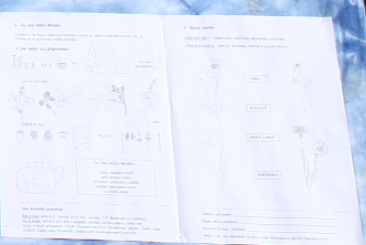






Partnersvi  
Přílohy vyprávějí příběhy z dělní a zámečnické společnosti  
**Ekologická výchova dospělých prostřednictvím dětí**  
Účel byl realizován při ekologickém vzdělávacím programu "Příroda učí nás angažovat"  
v rámci výzkumu pro školy  
Pracovní list doprovází učebnice a dětské časopisy

Stejně jako se zapojily děti a MS  
Bismarcka  
Kučelová  
Hradec  
**Dnes ve 12.00**  
vylosujeme 3 vyherce,  
kteří získají odměnu



















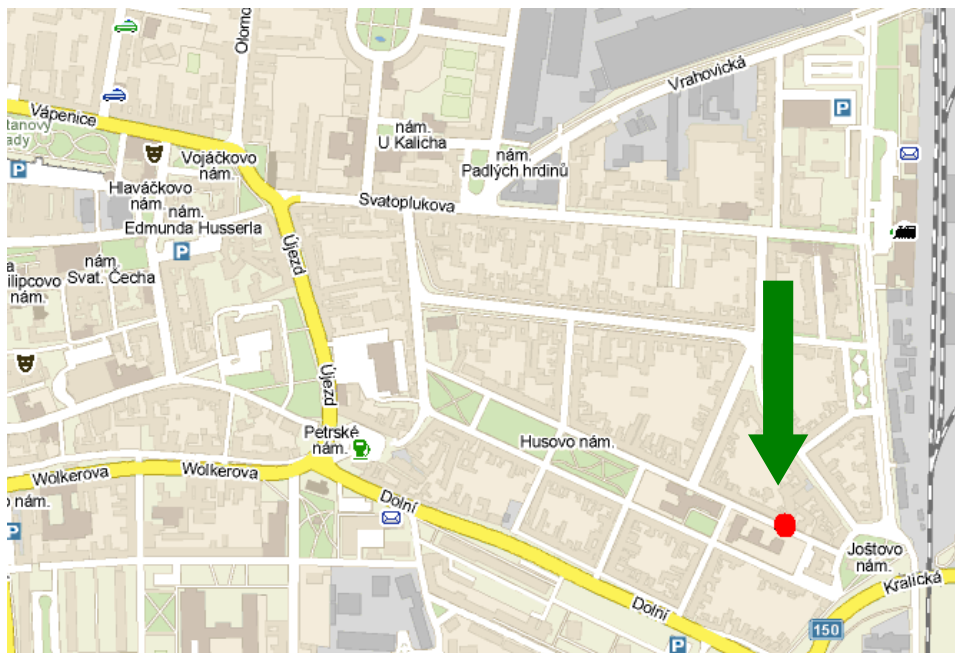


		Název EVP	Navazující akce pro rodiče s dětmi a veřejnost
<b>2013</b>			
	duben	1. Voda, voděnka	Den Země
	květen		Otvírání studánek
	červen	2. Příroda všemi smysly	Setkání s přírodou
	červenec		Poznáváme přírodu na Kosíři
	srpen		Hrátky s přírodou na Hloučele
	září	3. Šel zahradník do zahrady	Putování k bylinkovým skřítkům
	říjen		Den stromů
	listopad	4. Co tu houká, co tu dupe	Je sova moudrá?
	prosinec		Uspáváme ježky



	Název EVP	Navazující akce pro rodiče s dětmi a veřejnost
<b>2014</b>		
leden	5. Ptáci na krmítku	Výroba dřevěných krmítek
únor		Zimní pozorování ptáků a čištění budek
		Den otevřených dveří
březen	6. Naše planeta	Uklidme si svět
duben		Den Země
		Odemykání studánek
květen	7. Hmyzí říše	Putování s beruškou a broučkem
červen		Setkání s motýlem
červenec		Hmyzí vycházka do přírody
srpen		Křížem krážem Hloučelou





Husovo nám. 67  
Prostějov

[www.iris.cz](http://www.iris.cz)  
[iris@iris.cz](mailto:iris@iris.cz)

