



# **Souhrn výsledků a zkušeností z realizace BG FNNO**

**Závěrečná konference BG FNNO  
7. října 2015, Ostrava**

# Harmonogram BG FNNO

**21. července 2010**

podpis Smlouvy o zajištění implementace

**7. října 2010**

vyhlášení 1. výzvy

**19. září 2011**

vyhlášení 2. výzvy

**16. července 2012**

vyhlášení 3. výzvy

**5. dubna 2013**

vyhlášení 4. výzvy

**30. března 2015**

ukončení realizace sub-projektů

**30. října 2015**

ukončení BG FNNO

---

**do 2018**

udržitelnost sub-projektů

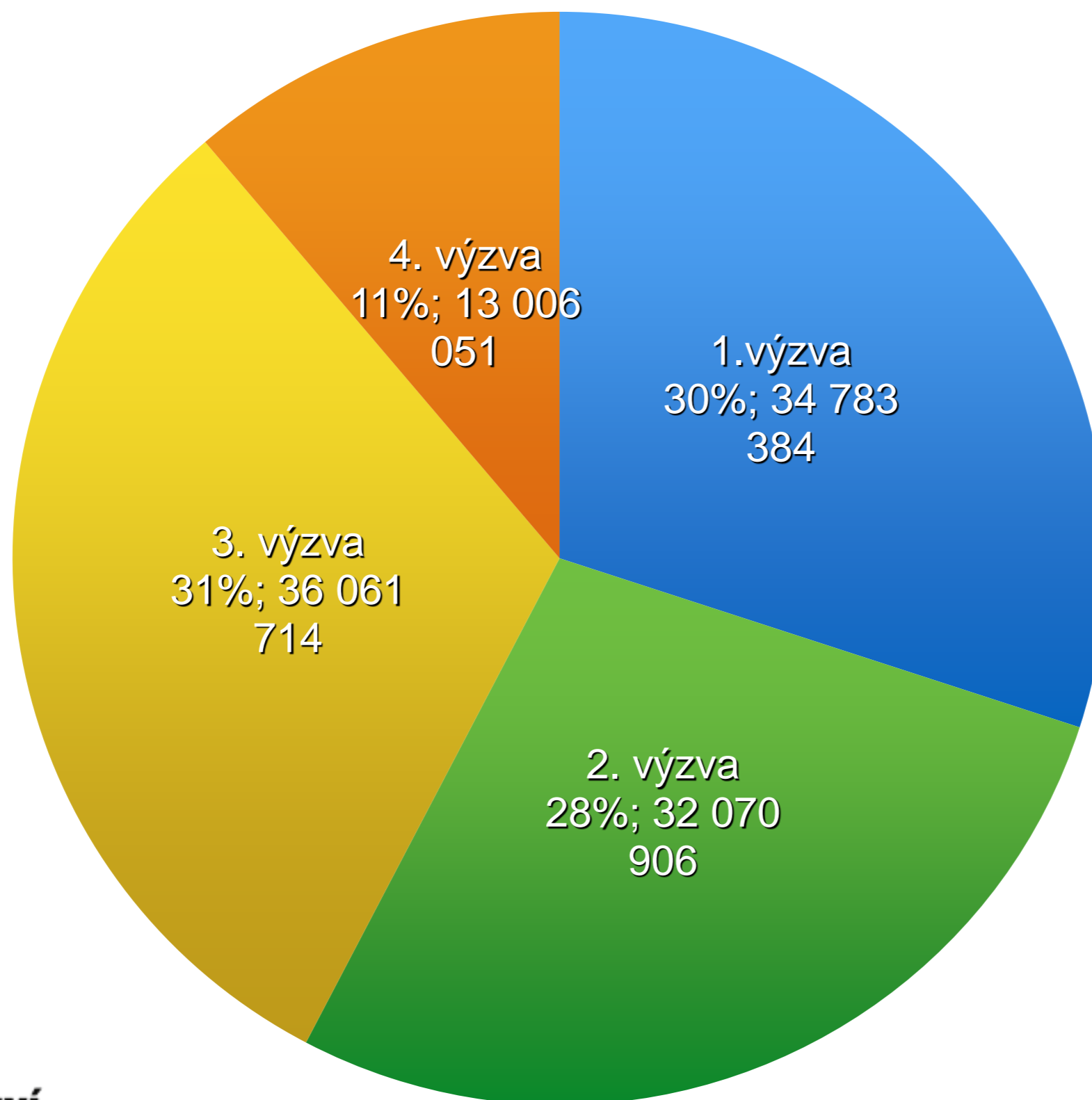
## Rozdělení podpořených projektů podle krajů



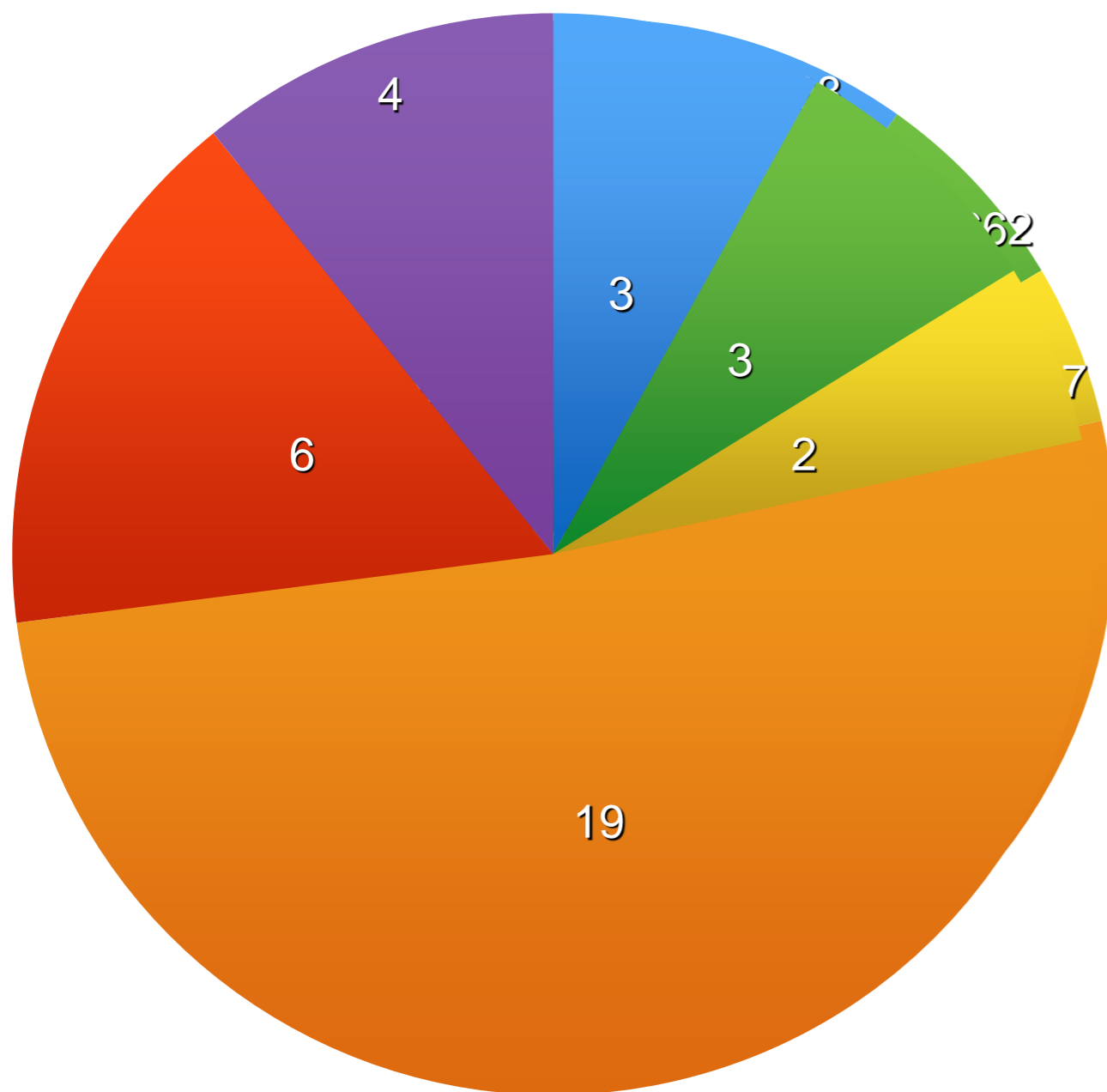
# Statistika výsledků BG FNNO

	Poskytování sociálních služeb		Životní prostředí		Celkem	
1. výzva	16 643 292	13	18 140 092	12	34 783 384	25
2. výzva	16 459 204	8	15 611 702	7	32 070 906	15
3. výzva	18 565 022	10	17 496 692	10	36 061 714	20
4. výzva	6 008 866	6	6 997 185	6	13 006 051	12
<b>Celkem</b>	<b>57 676 384</b>	<b>37</b>	<b>58 245 671</b>	<b>35</b>	<b>115 922 055</b>	<b>72</b>

## Kolik bylo rozděleno v jednotlivých výzvách



## Témata projektů Poskytování sociálních služeb

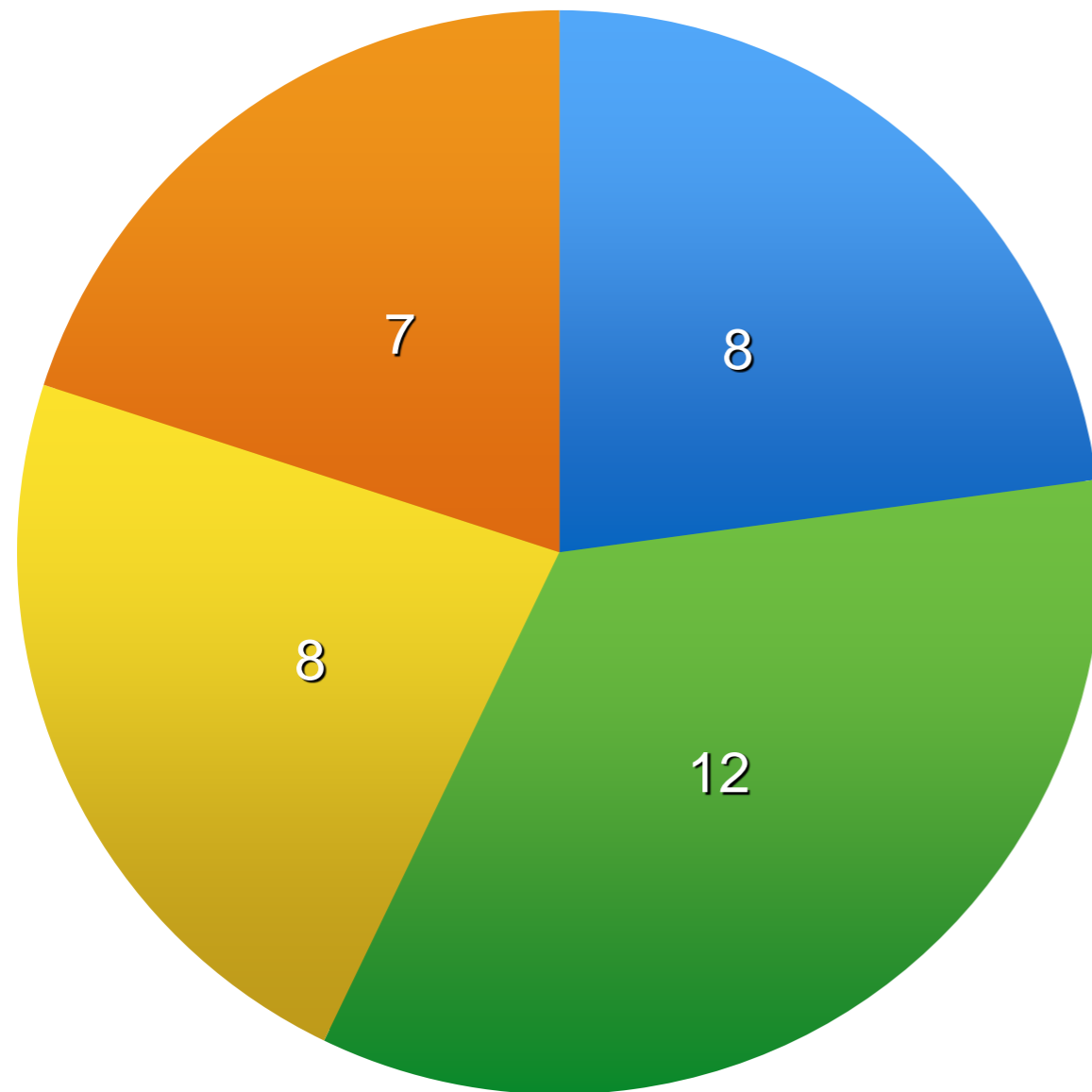


- Podpora zaměstnávání znevýhodněných osob
- Služby hospiců
- Služby mateřských center
- Služby sociální péče
- Služby sociální prevence a poskytování informací
- Sociální poradenství

57 676 384 Kč

37 sub-projektů

# Témata projektů Životní prostředí



■ EVVO

■ Péče o krajinu, ochrana  
biodiverzity

■ Poradenství

■ Udržitelná místní ekonomika a  
rozvoj turistiky

58 245 671 Kč

35 projektů

# Posílení organizační, personální a finanční kapacity organizací

37

- 23 rozvoj PR a marketingu organizace
- 13 rozvoj fundraisingu
- 12 strategické plánování organizace
- 5 organizační řád, provozní řád, směrnice
- 17 zvyšování kvalifikace zaměstnanců
- 6 pořízení vybavení organizace
- 1 audit organizace
- 3 podání projektových žádostí





## Zkušenosti z administrace

## Malá statistika kontroly projektů

- 72** celkem podpořených projektů
- 312** celkem kontrolních zpráv za všechny
- 4** průměr zprávy na 1 projekt
- 216** monitorovacích zpráv
- 788** celkem zkontrolovaných zpráv a jejich oprav
- 2,5** nejčastější počet oprav jedné PZ
- 11** maximální počet oprav jedné zprávy

## Malá statistika kontroly projektů

- 5,6** průměrná délka vypořádání jedné zprávy v měsících
- 11** průměrný počet PZ, oprav a ZZ na jeden projekt
- 50** projektů zkontrolováno na místě (včetně účetnictví)
- 2,6** milionu Kč nedočerpaných grantů
- 4** reálný počet úvazků na kontrolu projektů
- 2,5** počet úvazků pokrytých z rozpočtu BG
- 400** částka (v tis.) kterou nadace ročně doplácí

# Provedené audity a kontroly

**Průběžný finanční audit programu:** červen 2012, únor 2015

**Ověření na místě:** březen 2013, březen 2015

**Kontrola NKÚ:** 11. listopadu 2013 – 25. dubna 2014  
(nepřetržitě)

**Závěrečný audit:** podzim 2015

# Děkuji za pozornost

